

AUSGABE 02 | 2019

INGRÜN

DAS MAGAZIN DER QUALITÄTS-GARTENBAUER

präsentiert von:



galabau-mauer.de

STEIN

ALTER WERKSTOFF IMMER WIEDER NEU ENTDECKT | S. 4

PFLEGETIPP


RASEN DÜNGEN LEICHT GEMACHT | S. 14


SOMMERREZEPT

BELLA ITALIA AUF DEN TELLER | S. 16

Liebe Leserinnen und Leser,

in dieser INGRÜN-Ausgabe widmen wir uns dem zweiten Schwerpunktthema dieses Jahres: Stein. Klingt im ersten Moment etwas langweilig, oder? Wir versichern Ihnen, das Gegenteil ist der Fall. Denn Steine sind in der Gartengestaltung überaus interessant und flexibel. Von der Natursteinmauer über einen schön angelegten Weg bis hin zur außergewöhnlichen Ausstattung – der Fantasie sind keine Grenzen gesetzt. Lassen Sie sich auf den nächsten Seiten begeistern.


Herzlichst, Ihr Torsten Klein
GALANET-Partner seit 2016



4
TITELSTORY
Schwerpunkt-
thema Stein

12
PROJEKTVORSTELLUNG
Geplant, gerodet, getan

14
PFLEGETIPP
Rasen düngen leicht
gemacht



IMPRESSUM
Ausgabe 02 | 2019
Erscheint viermal jährlich

Herausgeber:
Lust auf Garten GbR | galanet.org
zentrale@galanet.org

Fotos:
Bildrechtlich geschützt
durch die Lust auf Garten GbR,
fotolia.com, istockphoto.com

Druck:
oeding print GmbH | oeding-print.de

Redaktion & Layout:
FFI Agentur | ffiagentur.de
ingruen@ffiagentur.de



16
SOMMERREZEP
Bella Italia auf
den Teller!

18
GALANET
Neuigkeiten aus
dem Verbund



STEIN

Alter Werkstoff immer wieder neu entdeckt


Die Chinesische Mauer, die imposanten Pyramiden von Gizeh, die Felsenstadt Petra, die Natursteinmauer aus Nachbars Garten – es gibt unendlich viele steinalte Bauwerke, die die Menschheit beeindrucken. Stein als Baustoff kommt einfach nie aus der Mode. Dass Stein alles andere als langweilig und grau in grau ist, zeigen wir Ihnen auf den nächsten Seiten. Lassen Sie sich überraschen.



ALTER WERKSTOFF **IMMER WIEDER NEU ENTDECKT**

Was wäre ein Garten ohne Pflanzen? Ohne majestätisch wachsende Bäume, ohne eine duftende Blumenwiese, ohne romantisch blühende Stauden. Pflanzen sind das lebendige Element in einem Garten. In der professionellen Gartengestaltung geht es aber nicht nur darum, Pflanzen zu setzen, sondern vor allem Räume entstehen zu lassen. Den Garten in Teilbereiche zu gliedern, die alle für sich eine Berechtigung haben und im Großen und Ganzen eine Atmosphäre zum Wohlfühlen schaffen. Ein Material, das sich für diese Gestaltung anbietet, ist Stein.

Wir unterscheiden dabei zwischen Natursteinen und industriell hergestellten Steinen. Natursteine kommen, wie der Name schon sagt, direkt aus der Natur. Der Name ist allerdings nicht ganz korrekt. Denn Natursteine werden meistens gesägt oder behauen und werden so als Naturwerkstein bezeichnet. Wir verwenden allerdings den Namen Naturstein, da





Projekt: GALANET-Qualitäts-Gartenbauer Albrecht Bühler
Baum und Garten GmbH | baum-und-garten.de

Eine weitere Verwendungsmöglichkeit für Steine im Garten sind Mauern. Häufig dienen sie als Begrenzungen, die vor störenden Geräuschen und Blicken von der Straße schützen, können aber auch innerhalb des Gartens verschiedene Bereiche voneinander abtrennen und in unterschiedliche Höhen terrassieren. Von Gabionen oder niedrigen Mauern umrandete Hochbeete bringen Obst- und Gemüsepflanzen oder blühende Rabatten auf Augenhöhe. Sehr beliebt sind auch Trockenmauern, bei denen Zwischenräume frei bleiben, anstatt mit Mörtel aufgefüllt zu werden. Hier finden Eidechsen und andere Gartenbewohner Unterschlupf.

WASSER, PFLANZE, STEIN

Diese Dreier-Kombi ist seit Menschengedenken fester Bestandteil der Gartenkultur und wird immer wieder neu erfunden. Als Vorbild dient die Natur. Und wie schon anfangs erwähnt, neben Wasser sind es vor allem Pflanzen, die einen Garten zum Leben erwecken. Daher achten wir bei unserer Gartengestaltung immer ganz besonders auf Harmonie und Ausgewogenheit.

er so im Sprachgebrauch häufiger vorkommt. Die industriell gefertigte Variante ist Beton. Sie besteht aus Zement, Gesteinskörnung und Wasser und wird in jeder Größe und Form hergestellt. Dadurch ist man sehr flexibel in der Gestaltung.

BETON ODER NATURSTEIN?

Ob man Beton- oder Naturstein verwendet, ist letztlich jedem selbst überlassen. Klassischerweise wird die Terrasse eher mit Natursteinplatten gebaut und funktionelle Flächen wie eine Garageneinfahrt mit Betonstein gepflastert. Beide Materialien können auch miteinander kombiniert werden – zum Beispiel, wenn in einem Weg aus Betonsteinpflaster in regelmäßigen Abständen Bänder aus Naturstein gelegt werden.



Projekt: GALANET-Qualitäts-Gartenbauer Hornung Gartenplanung,
Gartengestaltung und Baumschulen | hornung-pflanzen.de



Projekt: GALANET-Qualitäts-Gartenbauer Hocke Garten-
und Landschaftsbau | hocke-galabau.de

MAUERN

Steinwandfreie
Begrenzung und
Sichtschutz

Projekt: GALANET-Qualitäts-Gartenbauer Helmut Haas GmbH
Garten-, Landschafts- und Sportplatzbau | haas-galabau.de

TERRASSEN

Cool, puristisch,
modern

Projekt: GALANET-Qualitäts-Gartenbauer Helmut Haas GmbH
Garten-, Landschafts- und Sportplatzbau | haas-galabau.de

QUELLSTEINE

Für ein eigenes
kleines Steinreich

Projekt: GALANET-Qualitäts-Gartenbauer
Peter Stockreiter GmbH & Co. KG | stockreiter.de

SITZFLÄCHEN

Alles stoned

Projekt: GALANET-Qualitäts-Gartenbauer Burri & Achermann
Gartenbau AG | burri-achermann.ch

WEGE

Nicht nur mit guten
Vorsätzen gepflastert

FINDLINGE

Auf Obelix' Spuren

EINFahrTEN

Wir legen Ihnen
Steine in den Weg

Projekt: GALANET-Qualitäts-Gartenbauer Helmut Haas GmbH
Garten-, Landschafts- und Sportplatzbau | haas-galabau.de

GABIONEN

Ein Korb, viele Steine

Projekt: GALANET-Qualitäts-Gartenbauer Husmann Garten-
und Landschaftsbau GmbH | husmann-gartenbau.de

EXPERTEN-TIPP

KIES, SCHOTTER UND SPLITT

Steine sind auch in kleinster Ausführung gern gesehen, überaus pflegeleicht und passend zu jedem Gartenstil. Aber wo liegt der Unterschied? Kies ist rund und eignet sich eher als Gestaltungselement. Splitt hat Kanten, ist daher perfekt für Gartenwege geeignet. Splitt, der über 32 mm groß ist, nennt man im Bauwesen Schotter.



LEIF HARZER

TERWIEGE Garten- und
Landschaftsbau GmbH & Co. KG
GALANET-Partner seit 2018



Projekt: GALANET-Qualitäts-Gartenbauer
Helmut Haas GmbH Garten-, Landschafts-
und Sportplatzbau | haas-galabau.de



Projekt: GALANET-Qualitäts-Gartenbauer Friedrichs Garten-
und Landschaftsbau, Tiefbau GmbH | friedrichs-galabau.de



Projekt: GALANET-Qualitäts-Gartenbauer Stefan Tripp
GmbH & Co. KG Garten- und Landschaftsbau | tripp-galabau.de

VORSCHAU
AUSGABE
03|2019



4 AUSGABEN
4 THEMEN

HOLZ | STEIN | LICHT | METALL

Die vier INGRÜN-Ausgaben
in diesem Jahr stehen
jeweils unter einem anderen
Schwerpunktthema. Das
Thema in der nächsten
Ausgabe:

LICHT



VORHER



GEPLANT, GERODET, GETAN

Was macht man mit einem Garten, der nicht mehr so ganz in Schuss ist? Nicht lange fackeln, GALANET-Partner beauftragen, neu machen lassen. Manchmal gilt das nur für Teilbereiche und manchmal für die gesamte Anlage. In diesem Fall war das volle Programm gewünscht. Inklusive viel Wasser, Terrasse, Sitzplätzen und einer gemütlichen Feuerstelle. Geplant, gerodet, getan.

Die Wünsche der Kunden waren: klare Formen, Wasser, Sitzplätze und ein Grillplatz. Weiterhin wurde von dem

Sitzplatz hinterm Haus ein Wasserlauf zum Grillplatz gebaut. Dahinter eine Mauer, damit man hier geschützt sitzen kann. Das vorhandene Dach des Sitzplatzes wurden von unseren Tischlern umgebaut und weiß gestrichen. Der 1000 Quadratmeter Garten erstrahlt nun in neuem Glanz und kombiniert geschickt verschiedene Materialien: die Pflasterung mit gerundeten Natursteinriemchen in keltisch blau, Mauern mit Schieferriemchen verblendet, darunter mit Schalungssteinen vermauert. Und Pflanzen, die so ausgewählt wurden, dass den ganzen Sommer diverse Gruppen im Garten blühen.



VOLKER KREYE

Garten- und Landschaftsbau Kreye GmbH & Co. KG
GALANET-Partner seit 2005

NACHHER



Hinter der großen Mauer am Pool ist das Technikhaus für den Pool entstanden. Gut getarnt und zweckmäßig.



Das Poolbecken wurde in grau gewählt, damit es bläulich schimmert. Coole Features: LED-Beleuchtung und eine automatische Poolabdeckung



RASEN DÜNGEN

LEICHT GEMACHT

Ein schöner Rasen, der gesund ist und grün leuchtet, kommt nicht von alleine. Er muss regelmäßig gemäht, bewässert und gedüngt werden. Zusätzlich macht es Sinn zu vertikutieren, zu besanden, zu aerifizieren und nachzusäen. An dieser Stelle möchten wir Ihnen einen kurzen Überblick geben, worauf Sie beim Düngen achten müssen.

Den Rasen zu düngen bedeutet, ihm Nährstoffe zuzuführen. Denn nur eine optimal versorgte Rasen-

fläche gewährleistet ein optimales Ergebnis. Daher ist jährlich eine fachgerechte Düngung erforderlich. Wir empfehlen drei Düngergaben pro Jahr. Es eignen sich hierzu NPK-Rasenlangzeitdünger, die die Rasengräser mit den wichtigsten Grundnährstoffen Stickstoff (N), Phosphor (P) und Kalium (K) versorgen. Wenn Sie es nach Lehrbuch machen möchten, sollten Sie jedes Frühjahr eine Bodenprobe vom GALANET-Qualitätsgartenbauer in Ihrer Nähe ziehen lassen, um den Nährstoffbedarf festzustellen. So erhalten Sie Ihren individuellen Düngungsplan.

**JETZT
BESTELLEN!**



AUF EINEN BLICK:

WIE WIRD GEDÜNGT?

Der Dünger ist kreuzweise jeweils mit der halben Menge durch einen Düngerwagen (notfalls auch von Hand) gleichmäßig auszubringen und anschließend einzuwässern. Das Gras sollte trocken sein.

WARUM WIRD GEDÜNGT?

Die fachgerechte Zugabe von Dünger fördert eine dichte Grasnarbe, die Belastbarkeit der Rasenfläche sowie die Wurzeltiefe.

WANN WIRD GEDÜNGT?

Im März/April, im Mai/Juni sowie im August/September. Optimalerweise wären das drei Düngergaben pro Jahr mit NPK-Rasenlangzeitdünger. Eine zusätzliche, kaliumbetonte Düngung im Herbst, bringt Ihren Rasen noch besser über den Winter.



CHRISTIAN KRON

De Grashoppers
Garten- und Landschaftsbau
GALANET-Partner seit 2016

Weitere Infos zum richtigen Düngen finden Sie hier:



GALANETBLOG

<https://www.galanet.org/blog/den-richtigen-rasenduenger-optimal-einsetzen/>

WEITERE INFOS ZUR GARTEN- PFLEGE GEWÜNSCHT?

Fragen Sie Ihren GALANET-Qualitätsgartenbauer nach der kostenlosen GALANET-Gartenpflege-Broschüre.

*Einmal Tomaten-Mozzarella, per favore.
Dieses einfache Gericht ist, wenn Sie es
richtig zubereiten, ein Gaumenschmaus
der besonderen Art. Dazu braucht es
nicht viele Zutaten.*



1

TOMATEN

Dreimal dürfen Sie raten,
wo es die leckersten
Tomaten gibt ... Richtig,
bei Ihnen im Garten.



2

MOZZARELLA

Original Büffel bitte. Nicht die
geschmacklosen Verschnitte,
die es im Supermarkt gibt.
Bitte achten Sie aber auf
Bio-Siegel oder ähnliche Qua-
litätsmerkmale.



3

BASILIKUM

Möchten Sie noch einmal
raten? Raus in den Garten
und Blätter pflücken.



4

OLIVENÖL

Preis ist zwar nicht
alles, aber unter 20 €/
Liter finden Sie kaum
ein hochwertiges Öl.

UND LOS GEHT'S MIT DEN PREPARAZIONI:

Tomaten pflücken, grob schneiden, gar nicht lange aufhalten. Den Mozzarella lassen Sie kurz akklimatisieren, wenn Sie ihn aus dem Kühlschrank holen und rupfen ihn grob darüber. Etwas Olivenöl, eine handvoll Basilikum-Blätter, eine Prise Salz. Fertig ist ein schnelles, frisches Gericht, das Sie entweder als Vorspeise oder als Beilage servieren können. Dazu ein leckeres Brot, frisch aus dem Ofen. Buon appetito! Halt! Und was ist mit Aceto Balsamico? Dürfen Sie natürlich gerne mit dazu geben, im Originalrezept der „Insalata Caprese“ hat der Essig aber nichts verloren.



GALANET IM SCHNEEGESTÖBER

Die 36. Gesellschafterversammlung fand vergangenen März in Damüls statt. Einem kleinen, aber feinen Schneeparadies im Bregenzerwald (Österreich). Neben zwei Fachreferaten, „Soziale Medien und alles was dazugehört“ sowie „Bau und Pflege von Kunstrasenflächen für Sportplätze und Privatgärten“, war ein Highlight der GALANET-Talk am Abend. Thema der Diskussionsrunde: „Das chefunabhängige Unternehmen“. Unter der Leitung von Moderatorin Meike Bütikofer schilderten sechs ausgewählte GALANET-Partner ihre Sichtweisen und erzählten von ihren Erfahrungen als Geschäftsführer. Im Herbst geht es dann zur 37. Gesellschafterversammlung nach Schwerin, wo sicherlich mit weniger Schnee, aber mindestens mit genauso viel Austausch zwischen allen Partnern gerechnet werden darf.



*„Das Schönste,
was wir erleben können,
ist das Geheimnisvolle.“*

Albert Einstein (1879 – 1955)



DAS GALANET- QUALITÄTSVERSPRECHEN

Wir sind ein Verbund aus qualifizierten Garten- und Landschaftsbauern in Deutschland und der Schweiz. Seit über 20 Jahren fördern wir eine ganzheitliche und werteorientierte Unternehmensentwicklung jedes einzelnen Partners – mit dem klaren Ziel, unsere Kunden zu begeistern.

Auf der Karte links sehen Sie die Standorte aller GALANET-Qualitäts-Gartenbauer. Weitere Infos finden Sie im Internet unter:

galanet.org

GRILLEN & CHILLEN

Das Holz knistert, die Kohle glüht, der Grill wird heiß, die Lust auf ein saftiges Steak (oder gegrilltes Gemüse – oder beides) steigt ins Unermessliche. Haben Sie die Grillsaison schon eröffnet? Oder gar nie beendet? Wenn Sie eine Grill-Empfehlung oder noch den passenden Rahmen für Ihren Grillplatz benötigen, melden Sie sich einfach bei uns. Sie wissen ja, Frauen stehen auf Männer mit Kohle.



Mauer GmbH
Garten- und Landschaftsbau
Auf dem Berg 1
41462 Neuss

Tel. 02131 22804-0
Fax 02131 22804-22
mail@galabau-mauer.de
galabau-mauer.de