

AUSGABE 01 | 2022

INGRÜN

DAS MAGAZIN DER QUALITÄTS-GARTENBAUER



präsentiert von:



MAUER

GARTEN- & LANDSCHAFTSBAU

SEIT 1954

galabau-mauer.de

NEUES JAHR, NEUES GLÜCK

TITELSTORY | S. 4

140 QUADRATMETER BADESPASS

PROJEKTVORSTELLUNG | S. 10

SÜSS-SAURER GENUSS

REZEPT | S. 16



Liebe Gartenfreunde,


sind Sie schon im Gartenmodus und ist Ihre Ausrüstung schon startklar? Die kalte Jahreszeit ist ja nun bald vorbei und die Natur erwacht aus ihrem Winterschlaf. Es wird Zeit, wieder nach draußen zu gehen und den Garten ebenso fit für den Frühling zu machen.

Und nach dem Winter ist die Garten-To-Do-Liste immer recht lang: Der Rasen benötigt den richtigen Startschuss, Wasseranlagen und technische Geräte werden ausgewintert, Terrassenbeläge möchten wieder in neuem Glanz erstrahlen und vieles, vieles mehr. Gut, dass die neue INGRÜN-Ausgabe genau diese Themen behandelt.

Wie immer finden Sie auch unser obligatorisches Rezept passend zur Jahreszeit, Infos über GALANET und weitere spannende Themen aus der Gartenwelt.

Vielen Dank, dass Sie zu den treuen Lesern unseres Magazins gehören, viel Spaß beim Durchblättern und einen guten Start ins neue Gartenjahr!

Herzlichst,
Ihr Torsten Klein
GALANET-Partner seit 2016



4

TITELTHEMA

**Gartenpflege
im Frühling**

10

PROJEKTVORSTELLUNG

**140 Quadrat-
meter Badespaß**

12

GEWINNSPIEL 2021

Die Gewinner

14

SPECIAL

Poolsanierung

16

REZEPT

Süß-saurer Genuss

18

GALANET

**Neuigkeiten aus
dem Verbund**

IMPRESSUM

Ausgabe 01 | 2022 • Erscheint viermal jährlich
Herausgeber: Lust auf Garten GbR | galanet.org • zentrale@galanet.org Fotos: Bildrechtlich geschützt durch die Lust auf Garten GbR Druck: oeding print GmbH | oeding-print.de Redaktion & Layout: NØYLAND GmbH | noy.land • ingrue@noy.land





NEUES JAHR, NEUES GLÜCK

Der letzte Schnee ist abgeschüttelt, Väterchen Frost lässt sich nachts auch nicht mehr blicken und Amsel, Drossel und Fink sind der Star im Frühlingsmusical der Natur: Zeit, sich wieder vermehrt um den Garten zu kümmern.



Wir haben es den Winter über kaum erwartet, endlich die Natur erwachen zu sehen. Wir haben Pläne geschmiedet, die Gartengeräte und das Equipment überprüft und gereinigt, Leitungen, Schläuche, Akkus kontrolliert – und nun ist es so weit. Die wichtigen Gartenarbeiten des Frühlings stehen an. Technik, die Sie eingewintert haben, können Sie nun wieder in Betrieb nehmen: z. B. automatische Bewässerungsanlagen, Wasserhähne, Regentonnen, Pools und Teiche. Eventuelle Reparaturarbeiten können Sie nun ebenfalls angehen. Denn gerade, wenn im Winter viel Schnee fällt, können den Gartenbesitzer einige Überraschungen erwarten. Alles erledigt? Gut! Dann sind Sie bereit für die Maßnahmen, die den Grundstein für ein schönes Gartenjahr legen. ☺

DER RASEN-DREIKLANG

Das ist das Pflichtprogramm für Ihr Grün. Bevor Sie starten, ist es allerdings wichtig, Ihren Rasen zu checken. Winterschäden ausbessern, Hinterlassenschaften des Winters entfernen, auf Pilze oder Schädlinge überprüfen – alles überprüft? Los geht's!



1 UUUUND ... SCHNITT!

Der erste Schritt ist der Frühjahrsschnitt. Wenn der Boden richtig abgetrocknet ist und kein Wintereinbruch mehr in Sicht ist, dürfen Sie den Rasenmäher aus der Gartenhütte befreien. Ab dann heißt die Devise: Je öfter Sie mähen, desto besser. So werden auch die untersten Blätter besonnt, Unkräuter werden zurückgedrängt und die Grasnarbe wächst schön dicht. Bitte aber nicht tiefer als 4 – 5 cm mähen und merken Sie sich am besten diese Faustregel: Abgeschnitten wird immer nur höchstens ein Drittel.

2 VITAMINE FÜR DEN RASEN

Nicht nur der menschliche Körper sehnt sich im Frühling nach neuer Energie, auch Rasengräser benötigen frische Power. Und diese ziehen sie sich aus dem Dünger. Im Zeitraum März/April können Sie Ihre Rasenfläche zum ersten Mal düngen. Ob Sie mineralischen oder organischen Dünger verwenden möchten, ist ganz Ihnen überlassen. Sind Sie sich nicht sicher, berät Sie Ihr GALANET-Qualitätsgartenbauer des Vertrauens sehr gerne.

3 WASSER MARSCH!

Der letzte Teil unseres Dreiklangs ist im Frühling nicht so wichtig, wie die anderen beiden. Denn meistens reicht die Feuchtigkeit aus, die sich durch Niederschläge ergibt. Bei längeren Trockenperioden kann es allerdings trotzdem sein, dass Sie Ihren Rasen bewässern müssen. Wichtig dabei: lieber seltener gießen, dafür länger, damit das Wasser tief in die Erde eindringen kann.



EXPERTEN-TIPP



SO DÜNGEN SIE FACHGERECHT!

Auf trockenes Gras, mit dem Streuwagen oder mit Hand, kreuzweise mit halber Menge. Das sind die drei wichtigsten Dinge, die Sie beim Düngen beachten sollten. Haben Sie den Dünger ausgebracht, wässern Sie diesen gut ein und kehren Sie den Dünger, der aus Versen auf Belagsflächen gelandet ist, gut ab.

THOMAS HUSMANN

Husmann Garten- und Landschaftsbau GmbH
GALANET-Partner seit 2011



Projekt: GALANET-Qualitäts-Gartenbauer
Peter Stockreiter GmbH & Co. KG Garten-, Land-
schaftsbau und Baumpflege | stockreiter.de



ALLES GUTE KOMMT VOM BODEN

Er ist die Grundlage. Die Basis Ihrer Pflanzen. Ein wichtiges Element, das dazu beiträgt, dass Ihre Pflanzen schön und gesund wachsen können. Damit der Boden nach dem Winter wieder seinen Dienst verrichten kann, benötigt er ein wenig Unterstützung seitens des Gärtners. Ist er größtenteils abgetrocknet, dürfen Sie ihn etwas auflockern und durchharken, damit er gut belüftet wird und wieder aufnahmefähig für Nährstoffe ist. Diese können Sie ihm zum Beispiel über eine Mulchschicht wieder hinzufügen. ☺

Wie der Rasen benötigen auch Pflanzen eine Düngerzugabe, um gut ins neue Gartenjahr zu starten. Und zwar im Zeitraum März/April, mit dem richtigen NPK-Langzeitdünger (Stickstoff (N), Phosphor (P), Kalium (K)). Außerdem sollten Sie alle Pflanzen kontrollieren und zurückschneiden. Gräser beispielsweise schneiden Sie etwa handbreit über den Boden zurück, Rosen mit schräger Schnittführung auf drei bis fünf Augen und Hortensien dicht oberhalb des ersten intakten Knospenpaares. Auch Unkräutern können Sie in dem Zuge an den Kragen gehen. Dabei ist zwar Handarbeit gefragt, der erfahrene Landschaftsgärtner greift aber auch auf innovative Produkte zurück, wie thermische Unkrautentferner. Einfach mal nachfragen.

GRÄSER UND PFLANZEN



Projekt: GALANET-Qualitäts-Gartenbauer
Nico Weber Garten- und Landschaftsbau | glb-weber.de



EXPERTEN-TIPP



WIDERSTAND IST ZWECKVOLL

Ein Tipp, wie Sie Ihre Rosen widerstandsfähiger gegen Krankheits- und Schädlingsbefall machen können: Schachtelhalmbrühe. 500 Gramm frischer Schachtelhalm (oder 200 Gramm getrocknet) über Nacht in fünf Litern Wasser ziehen lassen. Am nächsten Tag 30 min kochen, abseihen und abkühlen lassen. Besprühen Sie Ihre Rosen alle zwei Wochen mit der Brühe (am besten vormittags) – fertig!

LEIF HARZER

TERWIEGE Garten- und Landschaftsbau GmbH
GALANET-Partner seit 2018



UND WAS SONST NOCH ANSTEHT...

Gärten sind individuell. Deshalb sind die Schwerpunkte, die wir in diesem Artikel nennen, selbstverständlich auch so zu behandeln. Ob Ihr Rasen zusätzlich noch eine Belüftung, Ihre Koikarpfen besondere Behandlung benötigen oder Ähnliches – das kommt ganz auf Sie, Ihren Garten und Ihre Gartenkenntnisse an. Und Sie wissen ja, wenn Sie Fragen haben, an wen Sie sich wenden können.



Projekt: GALANET-Qualitäts-Gartenbauer
Helmut Haas GmbH Garten-, Landschafts- und
Sportplatzbau | haas-galabau.de

FÜR KLARES, SAUBERES WASSER

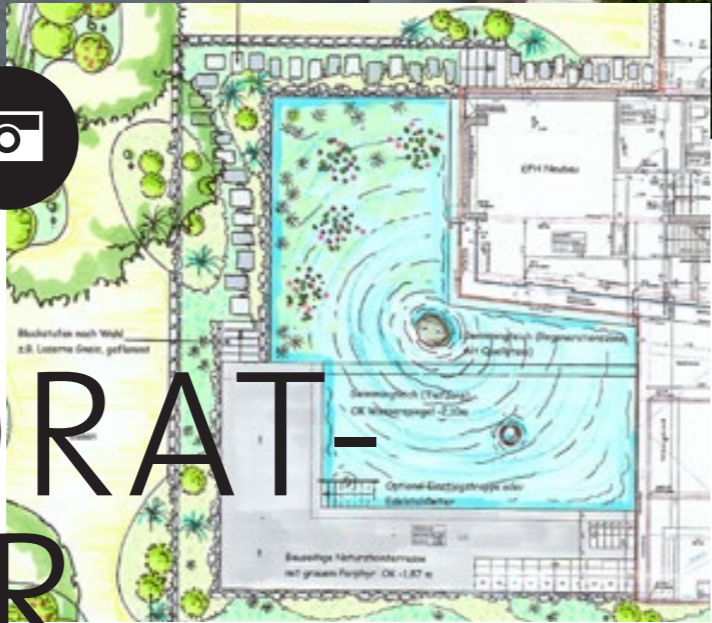
Je nach Standort, je nach Typ der Wasseranlage und je nachdem, welches Zubehör Sie besitzen, unterscheidet sich auch die Pflege, die im Frühling ansteht. Zur Frühjahrspflege gehört zum Beispiel: Wasserpflanzen schneiden und düngen, Algen entfernen, das Entfernen von organischem Material wie Laub und Pflanzenreste, Schlamm absaugen, Teichfilter neu anfahren, Reinigung der Filterkörbe und Kontrolle des Skimmers etc.

GALANETBLOG

PFLEGE VON TERRASSENBELÄGEN
Auch Ihrer Terrasse können Sie im Frühling etwas Gutes tun. Die besten Tipps und Tricks haben wir für Sie in unserem Blogbeitrag dazu zusammengestellt.



Einfach abscannen
und Blogbeitrag lesen.



140 QUADRAT-METER BADESPASS

Projektvorstellung von Schellheimer Garten- und Landschaftsbau GmbH

„Bei vielen Neubauten wird heute ein großer Aufwand betrieben, um ein ebenes Gelände herzustellen. Die Folge davon sind oft langweilige und sterile Gärten. In diesem Fall wurde genau das Gegenteil gemacht und in ein ebenes Grundstück verschiedene Höhen eingezogen, um dadurch verschiedene Gartenräume zu bekommen. Erfrischend anders.“

BERND STADTMÜLLER,
PROJEKTLEITER



Manchmal ist „Tabula rasa“ einfach die richtige Entscheidung. Von der Pike auf etwas entstehen zu lassen, ohne Kompromisse auf der grünen Wiese zu starten – wir lieben es! Und bei diesem Bauprojekt war es wirklich besonders spannend.

Mitten in einem Baugebiet aus den 1960er Jahren wurde das bestehende Gebäude abgerissen, um Platz für einen Neubau zu schaffen. Das neue Gebäude sollte in verschiedenen Ebenen gebaut und zum Garten hin offen gestaltet werden. Das Herzstück der Anlage: ein 140 Quadratmeter großer Schwimmteich, um den sich verschiedene Plätze anordnen. Ungewöhnlich und erfrischend anders: Die Gartenanlage wurde zu einem großen Teil ins Erdreich eingegraben. Dadurch entstanden im Garten verschiedene Räume, die zum Erkunden einladen.

Das Ergebnis ist ein spannender Mix aus „Modern“ und „Mediterran“, warm dank der verwendeten Mate-

rialien, aber unglaublich cool wegen der großzügigen Bauweise. Ein wirklich sehenswertes und tolles Projekt.

MATERIALLISTE AUF EINEN BLICK:

- » Beläge: grauer Porphyr
- » Mauern: Kavalla Gnais
- » Einfassungen: Cortenstahl
- » Teichfolie: anthrazit
- » Pflanzen: Lavendel, Kiefern, Gräser, Rosen, Thuja Smaragd als Zypressenersatz



LARS SCHELLHEIMER
Schellheimer Garten- und
Landschaftsbau GmbH
GALANET-Partner seit 1995



#GALANET2021

DIE GEWINNER SIND GEKÜRT

Fast ein ganzes Jahr lang haben wir die Gartenbilder des Jahres über unseren Instagram-Kanal gesucht. Die Einsendungen waren toll und wir konnten nun die Gewinnerbilder ermitteln. Vielen Dank an alle, die mitgemacht haben. Das Gewinnspiel ist vorbei, den Instagram-Kanal @galanetgaerten wird es aber selbstverständlich weiterhin geben und Sie mit Inspirationen aus der Gartenwelt versorgen.

GEWINNERBILDER


1. PREIS

DER GARTEN-EXPERTE FÜR EINEN TAG FREI HAUS



2. PREIS

1 VON 10 GARTEN-BÜCHER VON HOLGER BERAS



... WEITERE BILDER AUF INSTAGRAM

3. PREIS

EXKLUSIVER LIEGESTUHL VON GALANET



Aus alt mach bio

POOLSANIERUNG GALANET-STYLE

Stolze Besitzer einer Wasseranlage im Garten können sich glücklich schätzen: Sie sind nicht darauf angewiesen, dass das örtliche Schwimmbad seine Pforten öffnet. Sie müssen keine überfüllte Badetasche packen und sie müssen auch keine langen Autofahrten in Kauf nehmen. Wenn sie Lust haben und das Wetter es zulässt, schlüpfen sie einfach in die Badehose und hüpfen in den Pool. Cool.



Wenn Sie nun zu den Gartenliebhabern gehören, die sich schon vor Jahrzehnten einen Pool gegönnt haben, kann es durchaus Sinn machen, über ein kleines Pool-Upgrade nachzudenken. Auch wenn der klassische Pool mit Chlor immer noch seinen Dienst verrichtet, die Technik ist auch in diesem Bereich nicht stehengeblieben. Außerdem können Sie den Umbau nutzen, um auch den Garten in neuem Glanz erstrahlen zu lassen. Neue Terrassenplatten, neue Bepflanzung, vielleicht ein neues Poolhaus – und ganz nebenbei tun Sie auch der Umwelt etwas Gutes, da Sie auf die Chemiekeule Chlor verzichten und das Wasser ganzjährig im Becken bleiben kann. Ihr Qualitätsgartenbauer des Vertrauens berät Sie gerne!



5 VORTEILE

Geringere Betriebskosten dank modernerer Technik

Mehr Sicherheit dank einer Poolabdeckung möglich

Geringere Umweltbelastung, weil ohne Chemie

Optische Aufwertung von Pool und Garten

Traumhafter Badespaß in Top-Wasserqualität



SÜSS-SAUERER GENUSS

RHABARBERKUCHEN MIT BAISER

Manche lieben ihn, andere verziehen das Gesicht, wenn sie nur an ihn denken. Dabei ist Rhabarber ein echter Allrounder in der Küche: Marmeladen, Chutneys, Desserts, Kuchen – Ihrer Fantasie sind keine Grenzen gesetzt.

Und gesund ist das pflegeleichte Gemüse auch noch. Mit 15 bis 20 Kilokalorien auf 100 Gramm, einem hohen Kaliumgehalt sowie Calcium, Vitamin C und vielen weiteren Nährstoffen perfekt für die Frühlingsküche geeignet. Wenn Sie zu denen gehören, die immer noch nicht überzeugt sind: Probieren Sie unser Rezept aus und lassen Sie sich überraschen!

UND SO GEHEN SIE VOR:

Rhabarber putzen, schälen, in 1 cm breite Stücke schneiden und in einer Schüssel mit 1 Esslöffel Zucker vermengen. Danach ist der Teig an der Reihe: Butter, restlichen Zucker, Vanillezucker, Zitronenabrieb und -saft verrühren. Eier unterrühren, Mehl, Salz, Backpulver und Milch dazugeben und nochmals verrühren. Teig fertig? Dann schön mit dem Rhabarber vermengen und in eine gut eingefettete Springform geben. Ofen. 180 Grad. 45 Minuten. Fertig. Nun fehlt nur noch der krönende Abschluss. Die Baiserhaube. Eiweiß mit Zucker verrühren und die Masse steif schlagen. Auf dem vorgebackenen Kuchen verteilen und wieder ab in den Ofen bei 150 Grad. Nach 20 Minuten sollte der Baiser oben schön braun sein. **THAT'S IT!**

ZUTATEN:

800 g Rhabarber • 125 g Butter • 200 g Zucker
1 Pck. Vanillezucker • Zitronenabrieb
1 EL Zitronensaft • 4 Eier • 200 g Dinkelmehl
1 Prise Salz • 1 Pck. Backpulver • 2 EL Milch
Für das Baiser: 200 g Zucker • 4 Eiweiß

BIS 24. JUNI UND NICHT WEITER

Sobald Sie Ihre Rhabarberstangen ernten (oder einkaufen) können, kann es mit dem Backen losgehen. Aber bitte nur bis zum genannten Datum verarbeiten. Danach ist Rhabarber nämlich nicht mehr so bekömmlich, da er vermehrt Oxalsäure bildet, was man nicht in hohen Dosen zu sich nehmen sollte.



GALANET FOR FUTURE

Unsere Zusammenarbeit und regelmäßiger Austausch im Verbund sind unsere größten Stärken. Dazu gehört auch, dass wir gemeinsam unseren Nachwuchs fördern und dafür sorgen, dass unsere Azubis bestmöglich auf ihr Arbeitsleben vorbereitet werden. Jeder Azubi, der in einem GALANET-Betrieb lernt, bekommt einen festen Betreuer an die Seite gestellt und wird strukturiert durch die Ausbildung geführt. Regelmäßige Feedback-Gespräche, optimale Prüfungsvor-

bereitung und spannende Schulungsprojekte runden die drei Jahre ab. Ein weiteres Highlight, das unsere Azubis immer wieder begeistert: die Möglichkeit, bei einem anderen GALANET-Betrieb in Deutschland oder der Schweiz zu schnuppern. Übrigens starten jährlich ca. 100 junge Menschen eine Ausbildung in unserem Verbund. Eine stolze Zahl, die wir ernst nehmen und auf der wir uns auch weiterhin nicht ausruhen werden.

DAS GALANET-NETZWERK WÄCHST WEITER

Herzlich willkommen unserem ersten GALANET-Partner aus Österreich:



Peter Fresner & Thomas Fresner
Fresner Garten- und Landschaftsbau
fresner.at



DAS GALANET-QUALITÄTSVERSPRECHEN

Wir sind ein Verbund aus qualifizierten Garten- und Landschaftsbauern im deutschsprachigen Raum. Alle GALANET-Partner haben das gemeinsame Ziel, Ihnen mehr zu bieten, als Sie von uns erwarten: nämlich Begeisterungsqualität. Darum haben wir seit über 15 Jahren ein in unserer Branche einmaliges Organisationssystem entwickelt. Dieses befähigt uns zu hoher Beratungskompetenz, kreativen Gestaltungsideen, hoher Ausführungsqualität, störungsarmer Ablauforganisation sowie außergewöhnlichen Verhaltensweisen unserer Mitarbeiter.

Alle Partner des GALANET-Qualitätsnetzwerkes sehen Sie hier auf der Karte oder im Internet unter

galanet.org





GALANET AUF PINTEREST



Inspirationen aus der Gartenwelt, leckere Rezepte, Gartentipps:
Wir sind auch auf Pinterest für Sie da. Schauen Sie vorbei, folgen
Sie uns und freuen Sie sich über noch mehr Infos!



MAUER

GARTEN- & LANDSCHAFTSBAU

Mauer GmbH
Garten- und Landschaftsbau

Auf dem Berg 1
41462 Neuss

Tel. 02131 22804-0
Fax 02131 22804-22
mail@galabau-mauer.de
galabau-mauer.de